# 大国チャレンジ ～算数編～

**～学校でお友達に会ったとき，どこまでできたか・何ができたか，伝え合おう！～**

## マス計算「たし算・ひき算・かけ算」（２年生以上かな）

【やりかた】（２５マス「ひき算」の例）

① マス目のノートを用意します。

② 図１のように，ノートに線をひきます。
（２５マスの場合は６マスずつの長さ）

③ 図２のように，数を書きます。
（たてが「ひかれる数」よこが「ひく数」）

④ 図３の黄色のマスには，１５－５の答えを書きます。…やりかた，わかりましたか？

⑤ 準備ができたら，計算スタート！
（時間を計ると集中力&やる気アップ！そして友達とも競い合える！！）

⑥ 答え合わせはおうちの人にやってもらおう！

→２５マス「ひき算」の例ですが，１００マスでも，６０マス（長方形）でも，何マスでもできマスよ！

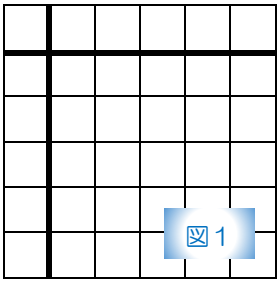


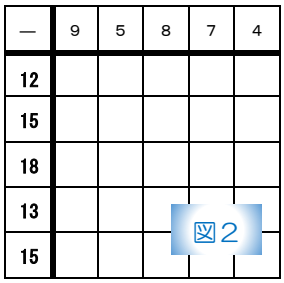


| — | 9 | 5 | 8 | 7 | 4 |
|---|---|---|---|---|---|
| 12 | | | | | |
| 15 | | | | | |
| 18 | | | | | |
| 13 | | | | | |
| 15 | | | | | |

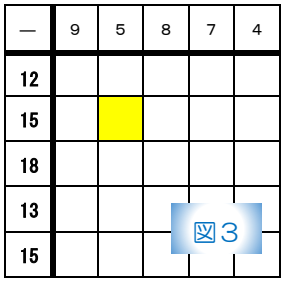


| — | 9 | 5 | 8 | 7 | 4 |
|---|---|---|---|---|---|
| 12 | | | | | |
| 15 | | | | | |
| 18 | | | | | |
| 13 | | | | | |
| 15 | | | | | |

## コンパスでつくろう いろいろな形（４年生以上）

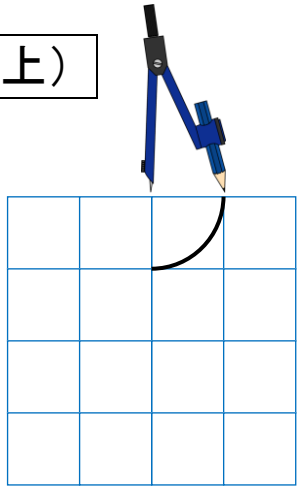

【やりかた】

① マス目のノートや方眼紙などを用意します。

② コンパスの針をマス目に交わった点に合わせます。

③ 円の半径はマスにぴったり合うように合わせます。（何マスでもＯＫ！）

④ さあ，いろいろな模様をかいてみよう！色をぬってもキレイ☆

→アイデアが思いつかない人は，下と同じ模様をかいてみよう！

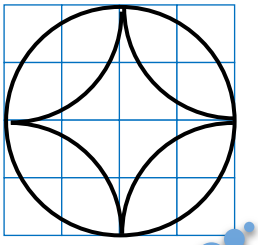

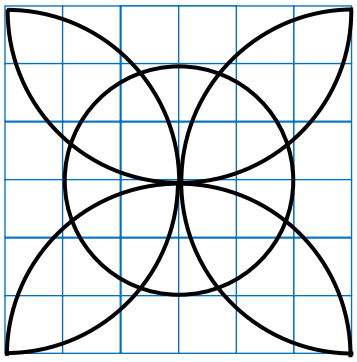

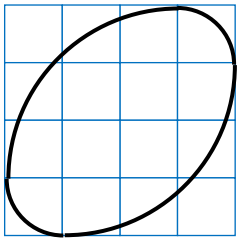

円の中心
（コンパスのはり）
どこだろう？

これは
ムズい…

**大国チャレンジ算数編　パートⅡ　近日公開！**